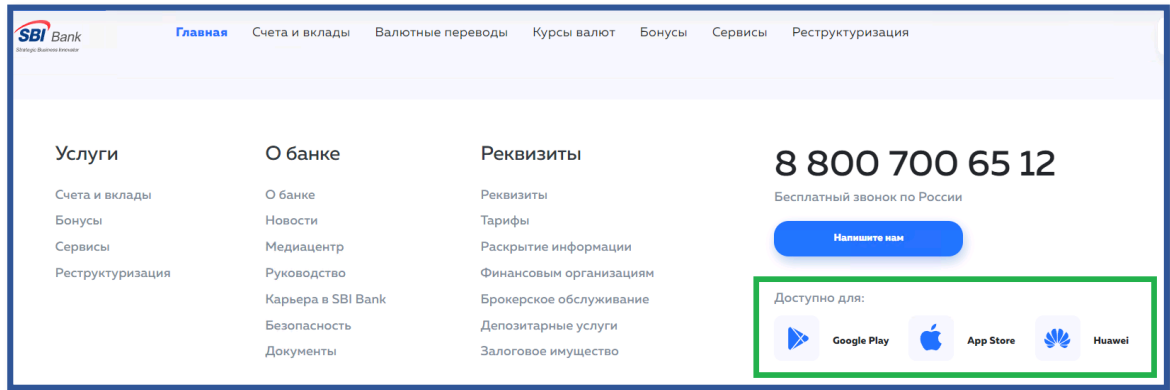


【モバイルアプリケーションでの新規登録について】

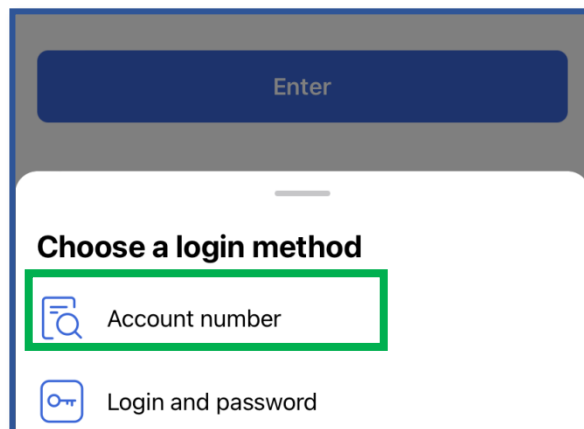
1. 公式サイト (<https://sbibankllc.ru/>) に記載されている URL からアプリを検索



2. アプリのダウンロード後、アプリを立ち上げ
3. スタート画面から「Enter」ボタンをタップ

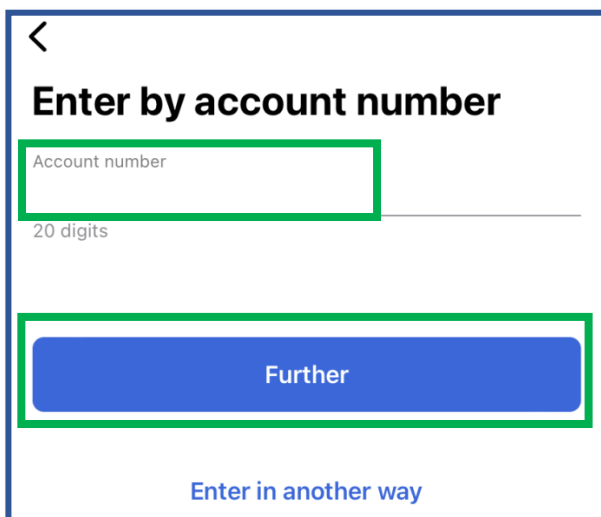


4. ログイン方法の中から「Account number」（口座番号）を選択

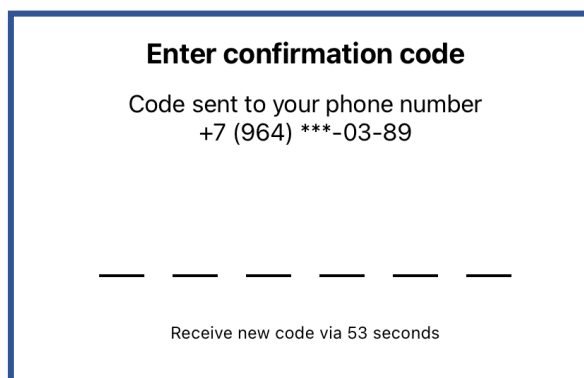


5. 20桁の口座番号を入力、「Further」（次へ）をクリック

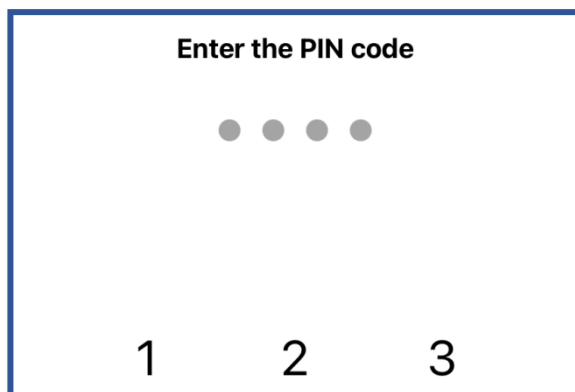
※当座口座・貯蓄口座・定期預金口座番号のご入力が可能です。が、口座のステータスは「アクティブ」ではなければなりません。



6. SMS 通知からの 6 桁の確認コードを入力

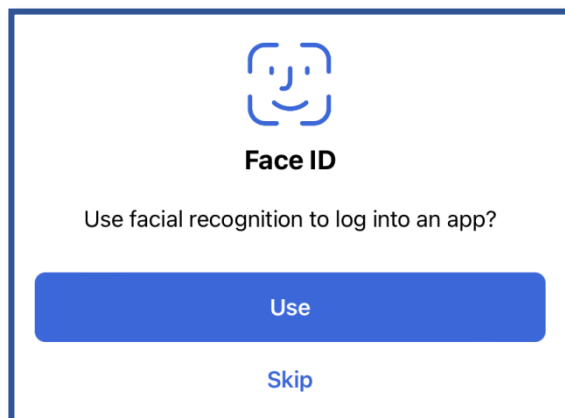


7. ログイン用の PIN コードを設定

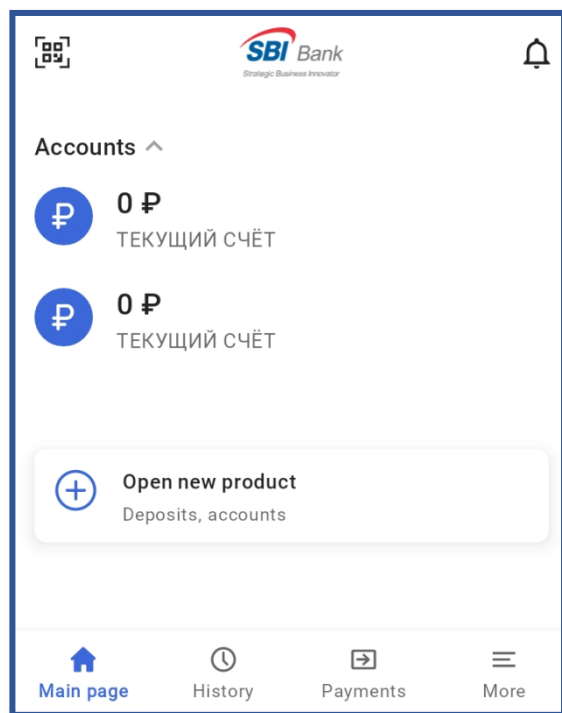


8. 指紋・顔認証の設定をご希望される場合、「Use」（設定）をクリック

※指紋・顔認証の設定が不要な場合、「Skip」をクリックして下さい。



アプリのメイン画面が表示されます。



アプリでの登録手続きの完了となります。

以上です。